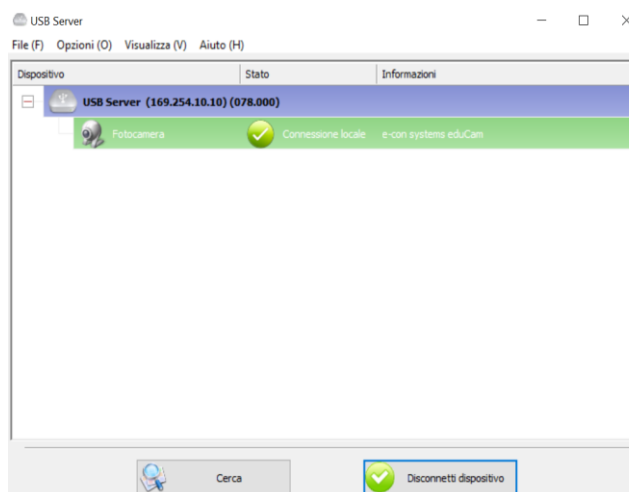
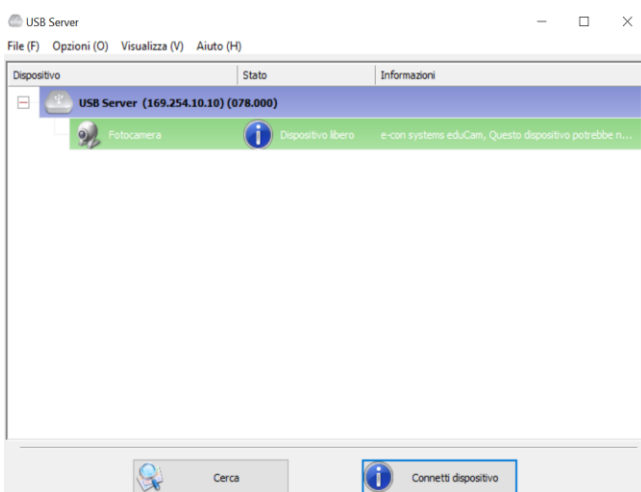
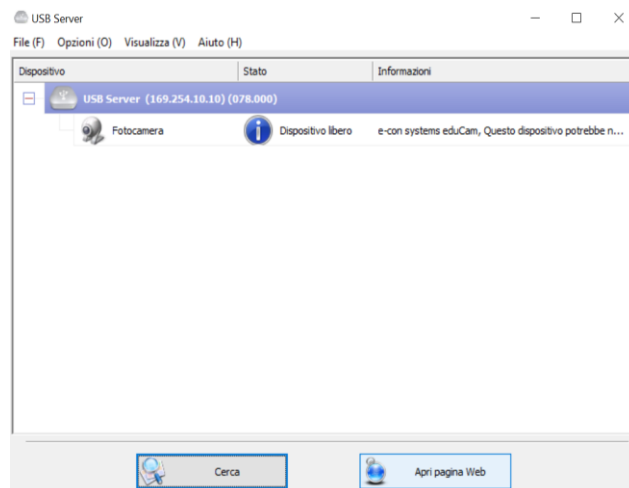
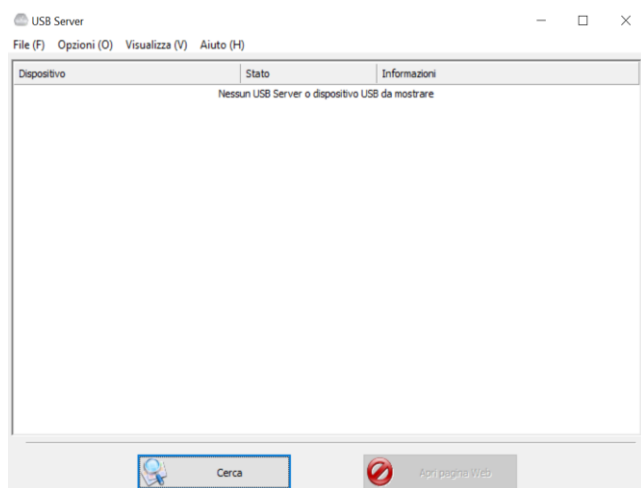


ALYA CAM – EVA CAM QUICK GUIDE



Per beneficiare dell'agevolazione «Industria 4.0» è necessario che, le lampade con telecamera FARO siano collegate ad un PC attraverso l'apposito convertitore in dotazione e cavo di rete.

1. Collegare il cavo USB della lampada al convertitore USB OVER-IP
2. Collegare il cavo di rete LAN al convertitore
3. Collegare il cavo ethernet al PC tramite la porta ethernet
4. Collegare l'alimentatore al modulo OVER-IP
5. Installare il software del convertitore seguendo le istruzioni presenti all'interno della confezione
6. Aprire il software del convertitore e attendere fino all'assegnazione dell'indirizzo IP (circa 2 minuti)
7. Una volta assegnato l'indirizzo IP e visualizzata la telecamera Educam cliccare connessi dispositivo



A questo punto è possibile aprire il programma Futudent

N.B: Ogni volta che si vorrà utilizzare Alya Cam / EVA Cam bisognerà lanciare prima il software del convertitore.