

How to optimize a power saving plan



Note

This guide is for general purpose only. Messages and images may vary according with Windows edition.

Instructions

Opzioni risparmio energia

Pannello di controllo > Hardware e suoni > Opzioni risparmio energia

Pagina iniziale Pannello di controllo

Specifica comportamento pulsanti di alimentazione

Specificare cosa avviene quando viene chiuso il coperchio

Crea combinazione per il risparmio di energia

Specifica impostazioni di disattivazione dello schermo

Modifica impostazioni di sospensione del computer

Scegliere o personalizzare una combinazione per il risparmio di energia

Una combinazione per il risparmio di energia è un insieme di impostazioni hardware e di sistema (relative ad esempio a luminosità dello schermo, sospensione e così via) che gestiscono l'utilizzo dell'energia da parte del computer. [Ulteriori informazioni sulle combinazioni per il risparmio di energia](#)

Combinazioni visualizzate sul misuratore alimentazione

Bilanciato (scelta consigliata)

Consente di bilanciare automaticamente le prestazioni e il consumo di energia sull'hardware compatibile.

[Modifica impostazioni combinazione](#)

Prestazioni Elevate

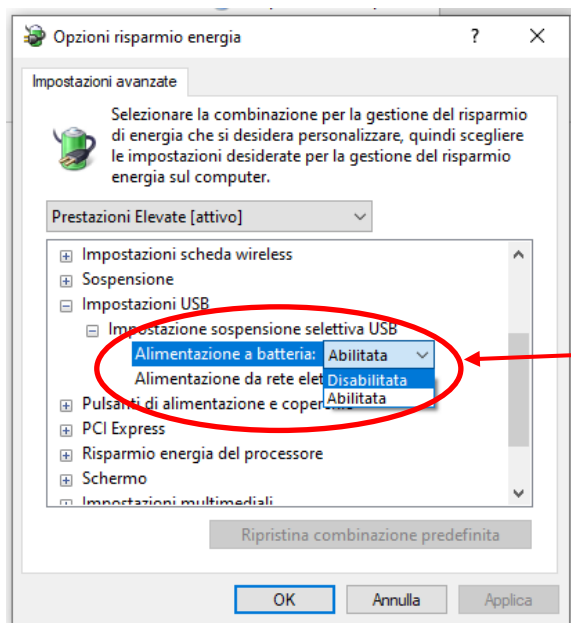
[Modifica impostazioni combinazione](#)

Nascondi combinazioni aggiuntive

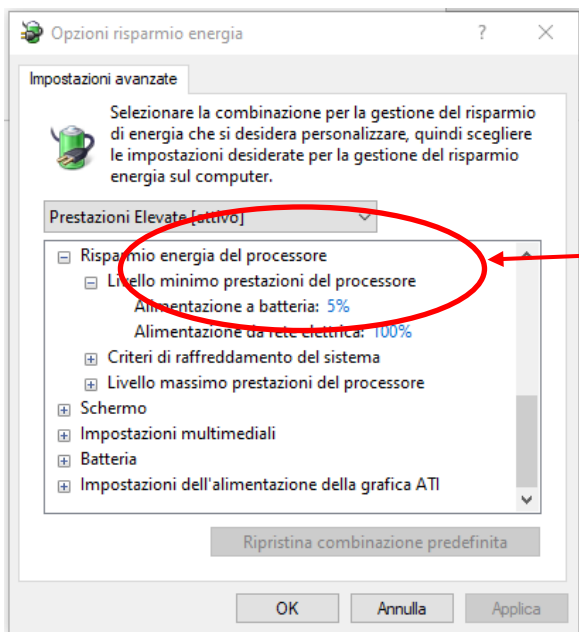
Combinazione personalizzata 1

[Modifica impostazioni combinazione](#)

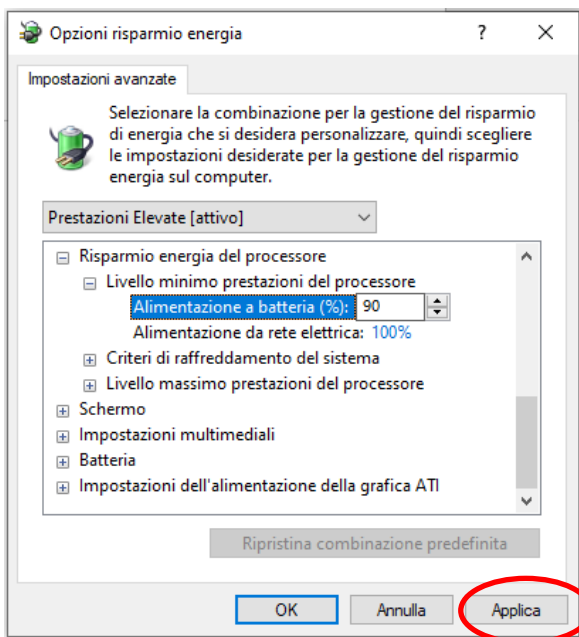
Change plan setting



USB settings:
disable both "on battery"
and "plugged in"



Set the power saver
"on battery" to 90%



Apply and restart
the computer